



КОЛЛЕКЦИЯ ОФИСНОЙ МЕБЕЛИ  
«ТРЕВИХ/ТРЕВИКС»

01 / 2019

## **ОБЩИЕ СВЕДЕНИЯ:**

Коллекция мебели для руководителя «TREVIХ» выполнена из высококачественных современных материалов, экологически чистых и безопасных для здоровья человека.

Мебель изготовлена из ламинированной ДСП 38 и 18 мм производства компании EGGER, облицованной противоударной ABS-кромкой толщиной 2,0 и 0,45 мм производства компаний DOLLKEN, REHAU, POLKEMIC.

Для основной части столешниц и боковых опор столов применяется ламинированная ДСП в древодекоре толщиной 38 мм, облицованная кромкой толщиной 2,0 мм. Большинство остальных элементов мебели изготовлено из ламинированной ДСП 18 мм, облицованной противоударной толщиной 2,0 и 0,45 мм.

Для отдельных элементов мебели (дополнительные части столешниц, внешние царги столов, фасады выдвижных ящиков, наружный пояс опорных тумб, центральный короб столов для переговоров, верхняя открытая полка комодов, некоторые распашные двери) используется специальная глянцевая плита ACRYLINE толщиной 20 мм с основой из МДФ, облицованная высокоглянцевым акриловым пластиком со степенью глянца более 80 GLE. Возможные цвета: белый глянец или черный глянец.

Торцы глянцевых элементов мебели (кроме дополнительной части столешниц) обработаны противоударной глянцевой ABS-кромкой толщиной 1,5 мм с применением передовой технологии лазерной кромкооблицовки.

Дополнительные (глянцевые) части столешниц рабочих столов и столов для переговоров изготовлены из двух сращенных по толщине плит, общей толщиной 38 мм. Верхняя (глянцевая) плита толщиной 20 мм и нижняя обычная ламинированной ДСП толщиной 18 мм. Дополнительные части столешниц обработаны по контуру противоударной, неглянцевой ABS-кромкой толщиной 2,0 мм в цвет древодекора основной части столешниц.

Отсутствие ручек в распашных дверях и фасадах выдвижных ящиков. Открывание дверей и фасадов осуществляется за выступающие части этих элементов.

В изделиях коллекции используется только высококачественная фурнитура и комплектующие известных производителей: Hettich, Haefele, SISO, Asa Plásticos, Italiana Ferramenta.

В шкафах и комодах в месте открывания распашных дверей предусмотрена декоративная вертикальная вставка из зеркального пластика SIBU (Австрия), а также вертикальная уплотнительная щеточка черного цвета.

Все распашные двери столов, шкафов и комодов оснащены петлями Hettich с механизмом мягкого закрывания (доводчиком). Все выдвижные ящики тумб и комодов оснащены скрытыми шариковыми направляющими полного выдвижения Hettich с механизмом мягкого закрывания (доводчиком).

### **В коллекции представлены:**

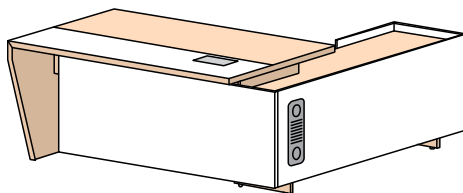
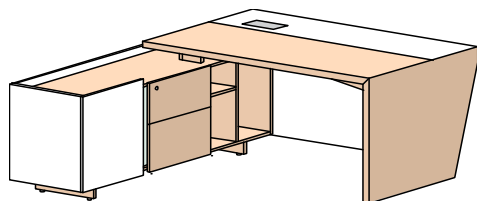
**Столы:** рабочие, приставные столы (брифинги), для заседаний и переговоров.

Рабочие столы трех видов – угловой, с тумбой, без тумбы.

#### **Стол рабочий угловой**

Предусмотрен левый (изображен ниже) и правый вариант исполнения.

Габаритные размеры стола: 2005x1800x760 мм.



Блок розеток



Зеркальная вставка со щеточкой

В древодекоре изготавливаются: основная часть столешницы, опора, внутренняя царга стола, цоколь, каркас и фасады ящиков опорной тумбы.

В глянце изготавливаются: дополнительная часть столешницы, внешняя царга стола, наружный пояс опорной тумбы, распашная дверь.

В опорной тумбе установлены распашная дверь, открытые ниши, а также два выдвижных ящика на скрытых шариковых направляющих полного выдвижения с доводчиком, с центральным замком.

Рядом с нишей распашной двери установлены вертикальная вставка из зеркального пластика и черная уплотнительная щеточка.

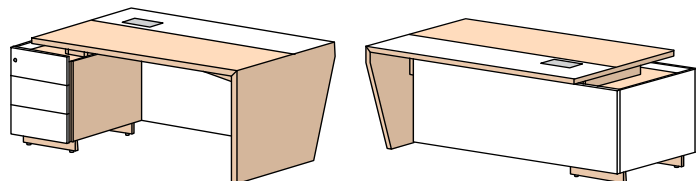
На длинной внешней стороне опорной тумбы предусмотрена декоративная вентиляционная решетка с пропуском для кабеля. Стол оснащен встраиваемым в дополнительную часть столешницы блоком розеток с откидной крышкой и серой щеточкой. В блоке находятся две сетевые розетки, USB и сетевые порты.

Стол установлен на регулируемых опорах с диапазоном регулировки высоты - 12 мм.  
В комплект поставки стола включены держатели для крепления проводов под столешницей.



### Стол рабочий с тумбой

Предусмотрен левый (изображен ниже) и правый вариант исполнения. Габаритные размеры стола: 2005x900x760 мм.



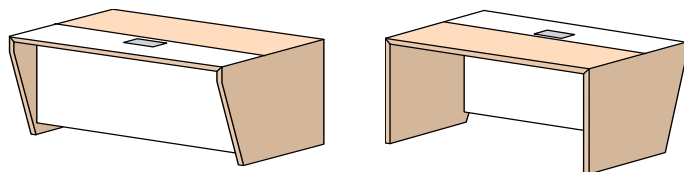
В древодекоре изготавливаются: основная часть столешницы, опора, внутренняя царга стола, цоколь, каркас опорной тумбы.

В глянце изготавливаются: дополнительная часть столешницы, внешняя царга стола, наружный пояс опорной тумбы, фасады ящиков опорной тумбы.

В опорной тумбе установлены три выдвижных ящика на скрытых шариковых направляющих полного выдвижения с доводчиком, с центральным замком. В верхний ящик установлен съемный лоток для канцпринадлежностей. Стол оснащен встраиваемым в дополнительную часть столешницы блоком розеток с откидной крышкой и щеточкой. В блоке находятся две сетевые розетки, USB и сетевые порты. Стол установлен на регулируемых опорах с диапазоном регулировки высоты - 12 мм. В комплект поставки стола включены держатели для крепления проводов под столешницей.

### Стол рабочий

Два варианта, с габаритными размерами стола: 1800x900x760 мм и 2000x900x760 мм.

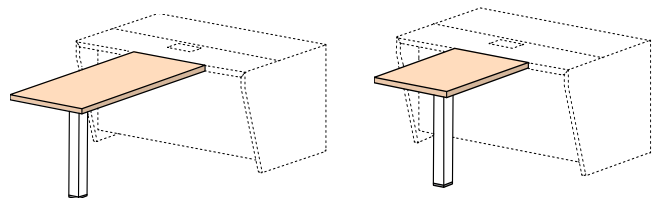


В древодекоре изготавливаются: основная часть столешницы, опоры, внутренняя царга стола.

В глянце изготавливаются: дополнительная часть столешницы, внешняя царга стола.

Стол оснащен встраиваемым в дополнительную часть столешницы блоком розеток с откидной крышкой и щеточкой. В блоке находятся две сетевые розетки, USB и сетевые порты. Стол установлен на регулируемых опорах с диапазоном регулировки высоты - 12 мм. В комплект поставки стола включены держатели для крепления проводов под столешницей.

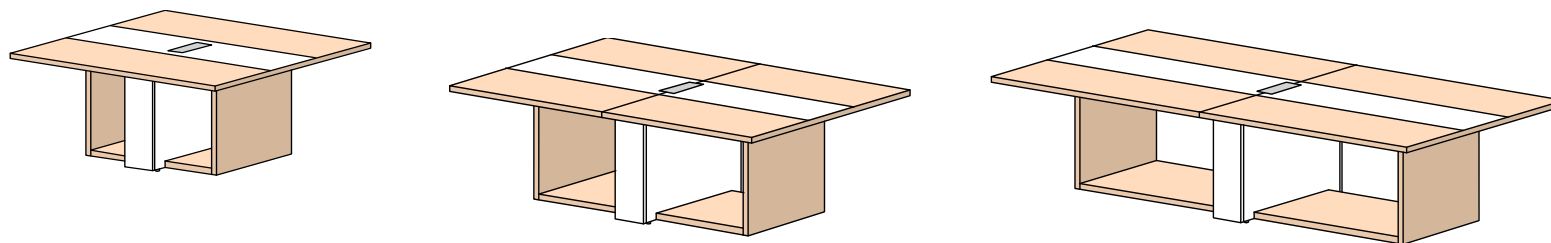
## Брифинги к рабочим столам



Два варианта, с габаритными размерами: 1380x750x760 мм и 900x750x760 мм. В древодекоре изготавливается столешница брифинга толщиной 38 мм. В глянце изготавливается опора брифинга с размером в сечении 100x100 мм. Брифинг установлен на регулируемой опоре с диапазоном регулировки - 12 мм. Брифинг крепится к рабочему столу снизу при помощи 4-х стальных пластин на шурупах.

## Стол для переговоров (заседаний)

Три варианта, с габаритными размерами: 1800x1400x760 мм, 2600x1400x760 мм и 3600x1400x760 мм.



В древодекоре толщиной 38 мм изготавливаются: основная часть столешницы, опоры, нижняя полка стола.

В глянце изготавливаются: центральная часть столешницы, центральный опорный короб.



Стол оснащены встраиваемым в центральную часть столешницы блоком розеток с откидной крышкой (открываемой путем смещения в направлении, указанном стрелками) и серой щеточкой. В блоке находятся две сетевые розетки, USB и сетевые порты.

Стол установлен на регулируемых опорах с диапазоном регулировки высоты - 12 мм.

### Мобильная тумба

Габаритные размеры: 494x502x670 мм.

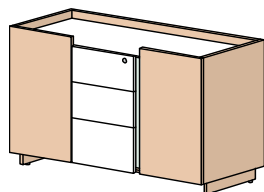


Каркас тумбы изготовлен в древодекоре, фасады тумбы – в глянце. В тумбе установлены три выдвижных ящика на скрытых шариковых направляющих полного выдвижения с доводчиком, с центральным замком. В верхний ящик установлен съемный лоток для канцпринадлежностей. Тумба установлена на колесные опоры с фиксатором от проворачивания.

**Комоды:** два варианта – на 3 секции и на 2 секции.

### Комод на 3 секции

Габаритные размеры: 1554x520x880 мм



В древодекоре изготавливаются: каркас комода, внутренние полки, цоколь, распашные двери.

В глянце изготавливаются: верхняя открытая полка и фасады выдвижных ящиков.

В центральной части комода размещены три выдвижных ящика на скрытых шариковых направляющих полного выдвижения с доводчиком, с центральным замком.

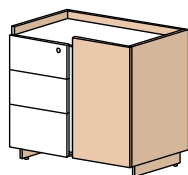
Нижний выдвижной ящик предназначен для навешивания подвесных (файловых) папок формата А4.

Справа и слева от центральной части комода расположены ниши с одной полкой, закрываемые распашными дверями на петлях с доводчиком. Справа от центральной части комода установлены вертикальная вставка из зеркального пластика и черная уплотнительная щеточка.

Комод установлен на регулируемых опорах с диапазоном регулировки высоты - 12 мм.

### Комод на 2 секции

Габаритные размеры: 1050x520x880 мм



В древодекоре изготавливаются: каркас комода, внутренняя полка, цоколь, распашная дверь.

В глянце изготавливаются: верхняя открытая полка и фасады выдвижных ящиков.

В левой части комода размещены три выдвижных ящика на скрытых шариковых направляющих полного выдвижения с доводчиком, с центральным замком.

Нижний выдвижной ящик предназначен для навешивания подвесных (файловых) папок формата А4.

Справа расположена ниша с одной полкой, закрываемая распашной дверью на петлях с доводчиком.

Справа от фасадов ящиков установлены вертикальная вставка из зеркального пластика и черная уплотнительная щеточка.

Комод установлен на регулируемых опорах с диапазоном регулировки высоты - 12 мм.

**Низкие шкафы:** четыре варианта с разнообразными дверями - древодекоре, глянце, стеклянными и комбинированными.



Зеркальный  
пластик


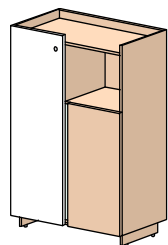
Черные  
уплотнительные  
щеточки

Все низкие шкафы имеют одинаковые габаритные размеры: 1050x460x1342 мм.

В центральной части шкафов установлена вертикальная разделительная вставка из зеркального пластика с черными уплотнительными щеточками по краям.

Распашные двери шкафов оснащены петлями с мягким закрыванием (доводчиком).

Шкафы установлены на регулируемых опорах с диапазоном регулировки высоты - 12 мм.




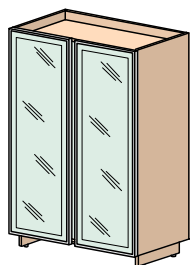
Шкаф с двумя распашными дверями и одной открытой нишей.

В древодекоре изготавливаются: каркас шкафа, внутренние и наружная верхняя полка, цоколь, низкая распашная дверь.

В глянце изготавливается высокая распашная дверь.

Высокая дверь оснащена замком.

Вставка из зеркального пластика с уплотнительными щеточками - по высоте низкой двери.




Шкаф с двумя распашными стеклянными дверями в алюминиевой рамке.

В древодекоре изготавливаются: каркас шкафа, внутренние и наружная верхняя полка, цоколь.

Двери изготовлены из стекла толщиной 4 мм в алюминиевой рамке.

**NEW!** Возможны два варианта алюминиевой рамки (серебро или хром) и два варианта стекла (белое матовое или тонированное «графит»).

**NEW!** Возможные два варианта алюминиевой рамки (серебро или хром) и два варианта стекла (белое матовое или тонированное «графит»):




рамка серебро/стекло матовый



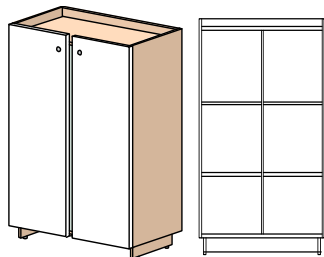
рамка хром/стекло матовый



рамка серебро/стекло графит



рамка хром/стекло графит




#### Шкаф с двумя распашными глянцевыми дверями

В древодекоре изготавливаются: каркас шкафа, внутренние и наружная верхняя полка, цоколь.

Двери изготовлены из глянцевой плиты с лазерной кромкооблицовкой.

Двери оснащены отдельными замками.



#### Шкаф с тремя распашными дверями

Отличительной особенностью этого шкафа от остальных низких шкафов является крышка шкафа, которая находится на одном уровне с дверями.

В древодекоре изготавливаются: каркас шкафа, внутренние полки и крышка, цоколь, низкая распашная дверь.

В глянце (черном или белом) изготавливается высокая распашная дверь. Высокая дверь оснащена замком.

Третья (малая) дверь изготовлена из стекла толщиной 4 мм в алюминиевой рамке.

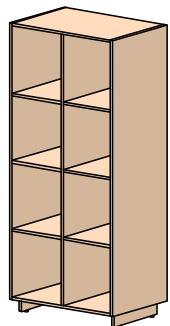
**NEW!** Возможны два варианта алюминиевой рамки (серебро или хром) и два варианта стекла (белое матовое или тонированное «графит»).

**ВАЖНО ПРИ ЗАКАЗЕ!** Цвет стекла малой двери связан с кодом цвета высокой глянцевой двери:

- для высокой двери в цвете белый глянец - цвет стекла «матовый»;
- для высокой двери в цвете черный глянец - цвет стекла «графит».

#### **Стеллаж**

Габаритные размеры: 800x440x1690 мм.



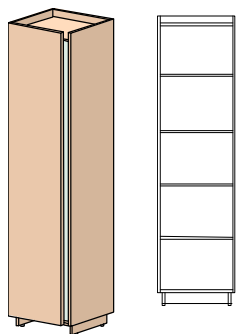
Стеллаж изготовлен в древодекоре.

Стеллаж установлен на регулируемых опорах с диапазоном регулировки высоты - 12 мм.

**Внимание.** Для предотвращения опрокидывания стеллажа он при установке должен быть закреплен к стене.

**Высокие шкафы:** три вида – для документов закрытый, комбинированный, шкаф для одежды.

#### Шкаф для документов закрытый



Предусмотрен левый (изображен) и правый вариант исполнения.

Габаритные размеры шкафа: 600x460x2130 мм.

В древодекоре изготавливаются все элементы шкафа: каркас шкафа, дверь, полки, цоколь.

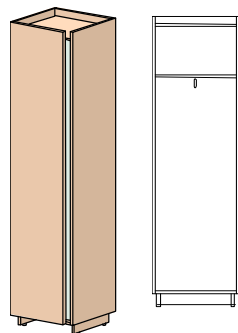
Распашная дверь оснащена петлями с доводчиком.

Со стороны открывания двери размещена вертикальная вставка из зеркального пластика и черная уплотнительная щеточка.

Шкаф установлен на регулируемых опорах с диапазоном регулировки высоты - 12 мм.

**Внимание.** Для предотвращения опрокидывания шкафа он при установке должен быть закреплен к стене.

#### Шкаф для одежды



Предусмотрен левый (изображен) и правый вариант исполнения. С выдвижной вешалкой.

Габаритные размеры шкафа: 600x460x2130 мм.

В древодекоре изготавливаются все элементы шкафа: каркас шкафа, дверь, полка, цоколь.

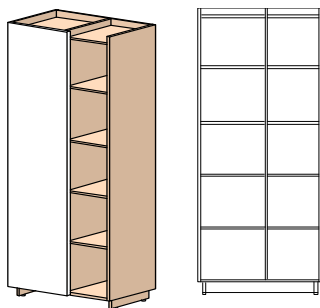
Распашная дверь, оснащена петлями с доводчиком.

Со стороны открывания двери размещена вертикальная вставка из зеркального пластика и черная уплотнительная щеточка.

Шкаф установлен на регулируемых опорах с диапазоном регулировки высоты - 12 мм.

**Внимание.** Для предотвращения опрокидывания шкафа он при установке должен быть закреплен к стене.

#### Шкаф комбинированный



Предусмотрен левый (изображен) и правый вариант исполнения.

Габаритные размеры шкафа: 900x460x2130 мм.

В древодекоре изготавливаются: каркас шкафа, полки, цоколь.

В глянце изготавливается распашная дверь, оснащенная петлями с доводчиком.

Шкаф установлен на регулируемых опорах с диапазоном регулировки высоты - 12 мм.

**Внимание.** Для предотвращения опрокидывания шкафа он при установке должен быть закреплен к стене.

### Цвета, применяемые в коллекции:

Цвета-древодекоры Дуб песочный и Дуб Чарльстон применяются для: основной части столешниц, боковых опор, каркасов шкафов, комодов и тумб, некоторых распашных дверей.

Цвет белый глянец и черный глянец применяется для следующих элементов мебели: дополнительные части столешниц, внешние царги столов, фасады выдвижных ящиков, наружный пояс опорных тумб, центральный короб столов для переговоров, верхняя открытая полка комодов, некоторые распашные двери.



Черный глянец



Белый глянец



Дуб песочный



Дуб Чарльстон


### Некоторые комплектующие, применяемые в коллекции «TREVIX»:



алюминиевая рамка двери,  
исполнение –«серебро»



алюминиевая рамка двери,  
исполнение –«хром»



стекло двери,  
исполнение –тонированное  
«графит»



стекло двери,  
исполнение –белое  
«матовое»



Петля “Hettich Sensys ” с доводчиком (со встроенным демпфером с функцией самозакрывания)



Для выдвижных ящиков тумб – шариковые скрытые направляющие полного выдвижения - Hettich Quadro V6 с демпфером Silent System



Съемный лоток “Hettich” для канцпринадлежностей в выдвижной ящик тумбы



Блок розеток “Asa Plastici” к столам для переговоров



Блок розеток “Asa Plastici” к рабочим столам



Держатель “Zapet” для крепления проводов под столешницей рабочих столов

**УПАКОВКА:** Трехслойный гофрокартон, лента-скотч, демпферные прокладки между деталями внутри упаковки.

**ПРИМЕЧАНИЕ:** в связи с периодически проводимой модернизацией коллекции мебели «TREVIХ», возможны незначительные отклонения от приведенных выше параметров мебели. Указанные отклонения не влияют на потребительские качества мебели.